



O trânsito de Campo Grande

Referência: Dezembro / 2009

1. Acidentes

Acidentes com danos materiais	220	31%
Acidentes com vítimas fatais	3	0%
Acidentes com vítimas não fatais	489	69%
TOTAL DE ACIDENTES	712	

2. Veículos envolvidos em acidentes

	COM DANOS MATERIAIS	% do total	COM VÍTIMAS	% do total
Automóvel/camioneta	277	67	358	40
Ônibus/microônibus	19	5	8	1
Caminhão/caminhonete	77	19	70	8
Reboque/semi-reboque	0	0	0	0
Motocicleta	40	10	431	48
Bicicleta	0	0	31	3
Outro	0	0	2	0
Não informado	2	0	6	0
TOTAL DE VEÍCULOS	415		906	

3. Condutores envolvidos em acidentes

Categoria de CNH	COM DANOS MATERIAIS	% do total	COM VÍTIMAS	% do total
A	5	1	44	5
B	106	26	167	18
BA	107	26	368	41
C	10	2	17	2
CA	15	4	24	3
D	18	4	17	2
DA	30	7	51	6
E	11	3	5	1
EA	17	4	20	2
Inabilitado	8	2	73	8
Permissionado	0	0	0	0
Não exigível	0	0	16	2
Não informado	88	21	104	11
TOTAL DE CATEGORIAS	415		906	

Sexo	COM DANOS MATERIAIS	% do total	COM VÍTIMAS	% do total
Masculino	261	63	699	77
Feminino	87	21	162	18
Não informado	67	16	45	5
TOTAL SEXO	415		906	



GOVERNO DO ESTADO DE MATO GROSSO DO SUL
Departamento Estadual de Trânsito



Faixa etária dos condutores	COM DANOS MATERIAIS	% do total	COM VÍTIMAS	% do total
00 – 17 anos	1	0	12	1
18 – 29 anos	124	30	405	45
30 – 59 anos	190	46	399	44
60 anos a mais	20	5	37	4
Não informado	80	19	53	6
TOTAL FAIXA ETÁRIA	415		906	

Tempo de habilitação	COM DANOS MATERIAIS	% do total	COM VÍTIMAS	% do total
Menos de 1 ano	14	3	78	9
Entre 1 e 2 anos	34	8	121	13
Entre 3 e 4 anos	26	6	71	8
De 5 anos a +	231	56	416	46
Inabilitado	8	2	73	8
Não exigível	0	0	16	2
Não informado	102	25	131	14
TOTAL TEMPO	415		906	

4. Vítimas

Condição	FATAL	% do total	NÃO FATAL	% do total
Condutor	0	0	66	10
Passageiro	1	33	164	24
Pedestre	0	0	37	5
Ciclista	1	33	29	4
Motociclista	1	33	383	56
Outro	0	0	0	0
Não informado	0	0	0	0
TOTAL VÍTIMAS	3		679	

Sexo	FATAL	% do total	NÃO FATAL	% do total
Masculino	3	100	463	68
Feminino	0	0	213	31
Não informado	0	0	3	0
TOTAL SEXO	3		679	

Acidentes x tipo de vítima	FATAL	% do total	NÃO FATAL	% do total
Colisão/abalroamento	2	67	528	78
Tombamento/capotagem	0	0	0	0
Atropelamento	0	0	49	7
Choque	1	33	41	6
Outra natureza	0	0	55	8
Não informado	0	0	6	1
TOTAL	3		679	



COMPARATIVOS

Acidentes	Dezembro 2008	Dezembro 2009	Varição Percentual
Com danos materiais	222	220	- 1%
Com vítimas fatais	11	3	- 73%
Com vítimas não fatais	389	489	+ 26%
Total de acidentes	622	712	+ 14%

Vítimas	Dezembro 2008	Dezembro 2009	Varição Percentual
Fatais	11	3	- 73%
Não fatais	536	679	+ 27%
Total de vítimas	547	682	+ 25%

Acidentes	Jan – Dez 2008	Jan - Dez 2009	Varição Percentual
Com danos materiais	2120	2306	+ 9%
Com vítimas fatais	88	58	- 34%
Com vítimas não fatais	4792	5290	+ 10%
Total de acidentes	7000	7654	+ 9%

Vítimas	Jan – Dez 2008	Jan - Dez 2009	Varição Percentual
Fatais	91	58	- 36%
Não fatais	6654	7205	+ 8%
Total de vítimas	6745	7263	+ 8%

Fonte: CIPTRAN (Dados das vítimas fatais no local do acidente)



4. Locais mais críticos

Locais (e seus cruzamentos)	Acidentes com danos	Acidentes c/ vítimas	Número de vítimas	Vítimas fatais	Vítimas não fatais
Av. Afonso Pena	24	23	26	0	26
R. Ceará	2	9	11	0	11
Av. Duque de Caxias	5	11	14	1	13
Av. Eduardo Elias Zahran	3	11	15	0	15
Av. Pres. Ernesto Geisel	5	21	33	0	33
Av. Gury Marques	2	9	13	0	13
Av. Júlio de Castilho	3	13	19	0	19
Av. Manoel da Costa Lima	3	9	13	0	13
Av. Mal Deodoro	4	8	12	0	12
Av. Mato Grosso	4	9	12	0	12

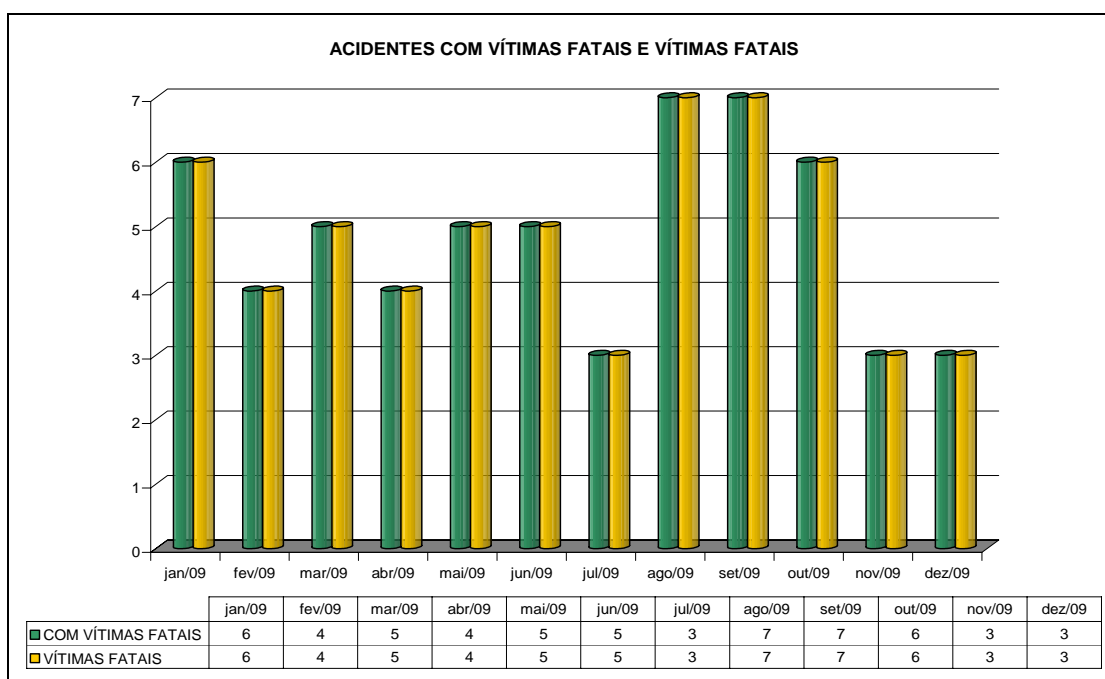
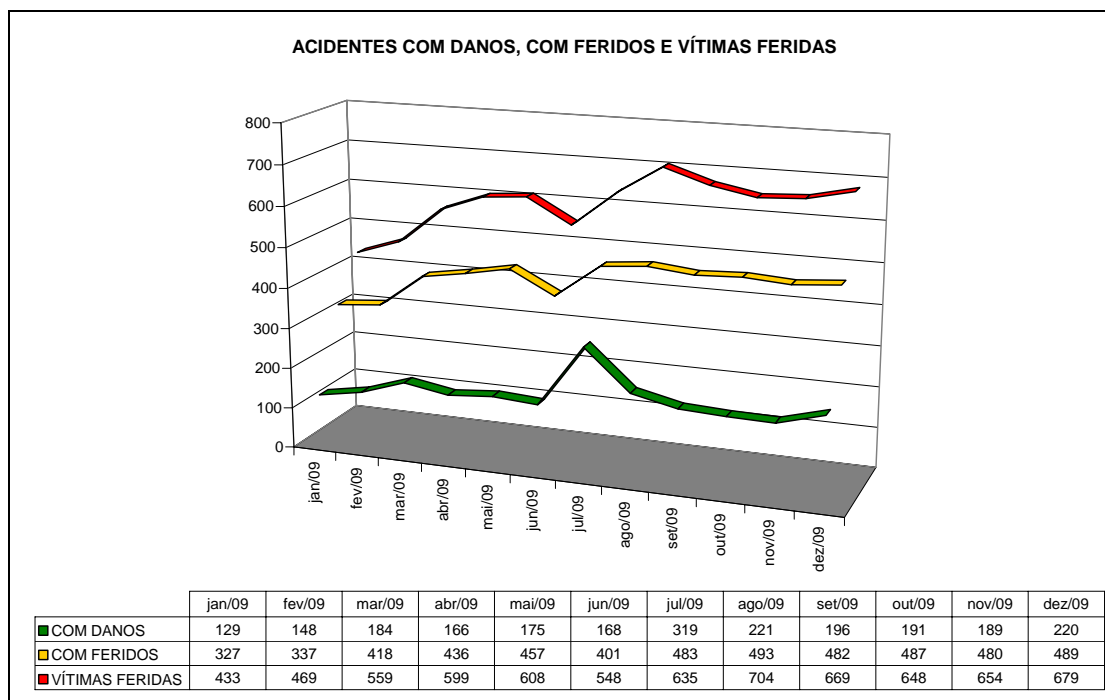
Parâmetro: acima de 10 acidentes na via (e seus cruzamentos)

Locais x acidentes com vítimas fatais

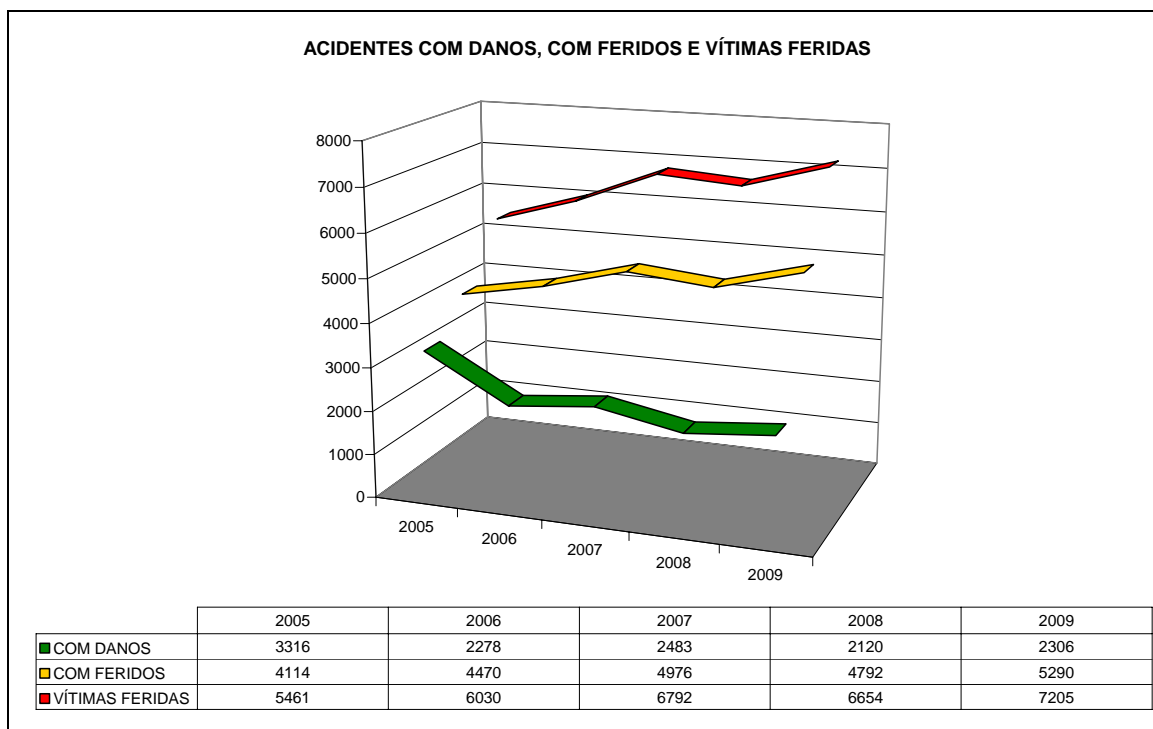
Local	Tipo do Acidente	Condição da vítima	Quantidade
Av. Guaicurus	Choque	Motociclista	1
Av. Duque de Caxias x R. Nilo Javari Barem	Colisão	Ciclista	1
R. Jasmelinda F. de Carvalho x R. Terlice de Melo	Colisão	Passageiro	1

ACOMPANHAMENTO GRÁFICO

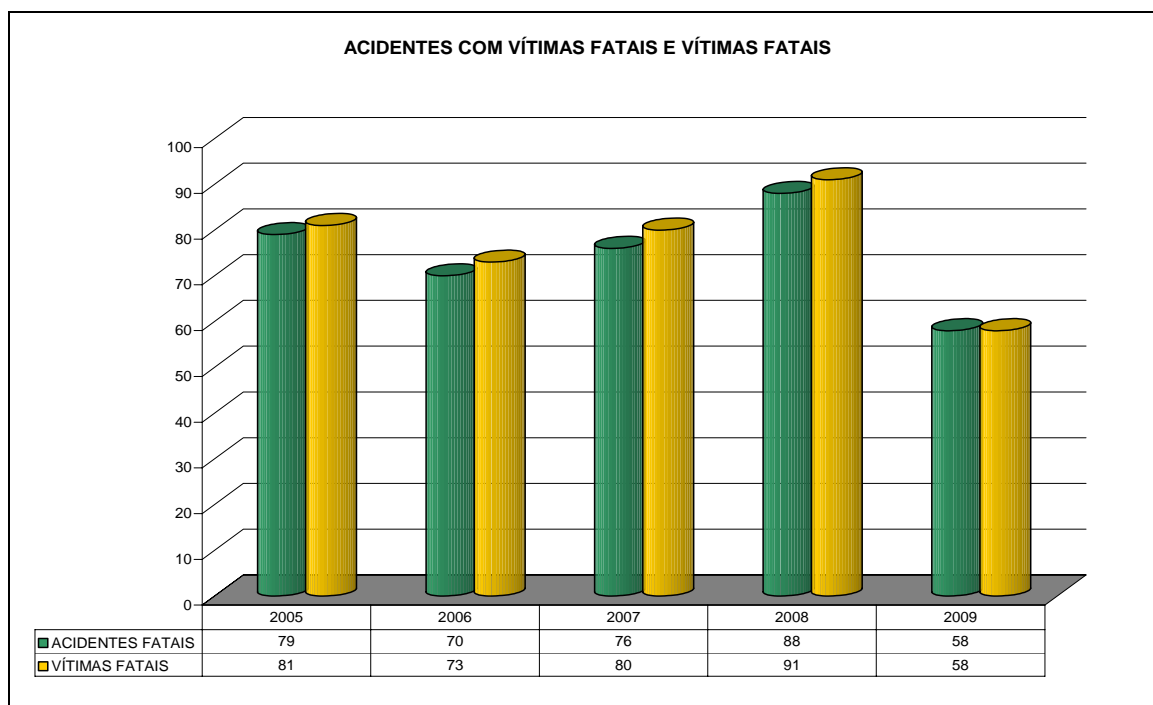
MENSAL (ÚLTIMOS 12 MESES)



ANUAL (ÚLTIMOS 5 ANOS)



Atualizado até dezembro/2009





GOVERNO DO ESTADO DE MATO GROSSO DO SUL
Departamento Estadual de Trânsito



INFRAÇÕES MAIS COMETIDAS NO PERÍODO

Código	Descrição	Qtde	% total
7455	Transitar em velocidade superior a máxima permitida em até 20%	2015	21
7366	Dirigir utilizando fone de ouvido/aparelho sonoro/celular	957	10
6920	Deixar de efetuar o registro do veículo no prazo de 30 dias	815	9
6041	Efetuar conversão em local proibido	787	8
5541	Estacionar o veículo em desacordo com as condições regidas pela sinalização	773	8
6599	Conduzir veículo que não esteja devidamente registrado e licenciado	625	7
6050	Avançar o sinal vermelho do semáforo ou da parada obrigatória	558	6
7463	Transitar em velocidade superior a máxima permitida em mais de 20% até 50%	342	4
5452	Estacionar o veículo sobre o passeio ou faixa destinada a pedestres	337	4
5185	Deixar o condutor ou passageiro de usar o cinto de segurança	215	2
Total de infrações cometidas em dezembro, em Campo Grande		9460	